

منى الخطيب



الاسم :



منهاج رياض الأطفال التطوري
وحدة أهلا بالروضة

دفتر الواجبات

إعداد المعلمة : منى الخطيب



كل شىء عني!

صورتى...

أسمى ...

عُمرى ...

أنا أحب ...




عائلتى...

لوني المفضل ...
.....
طعامي المفضل ...
.....
لُعبتي المفضلة ...
.....
موهبتي ...
.....






منى الخطيب

اكتب اسمي في الاطار ثم ألونه






منى الخطيب

ارسم مشاعري




منى الخطيب

ألون المشاعر بألوان جميلة

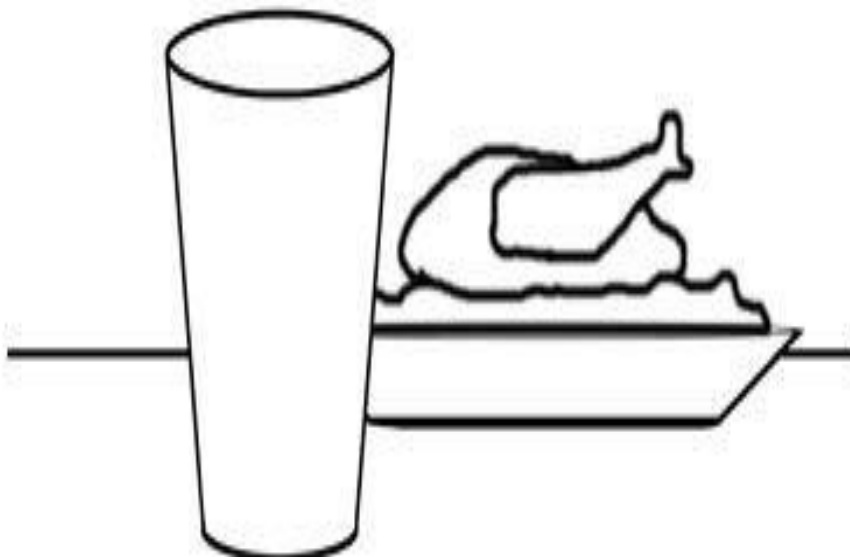


منى الخطيب



قبل الأكل والشرب أقول :


بسم الله



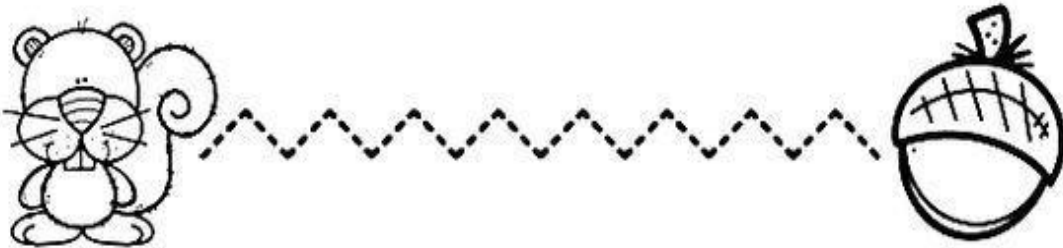


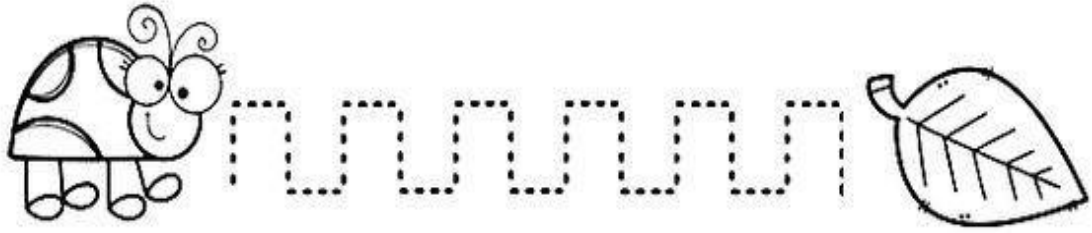
AlBetaqa.com

أمام - وراء

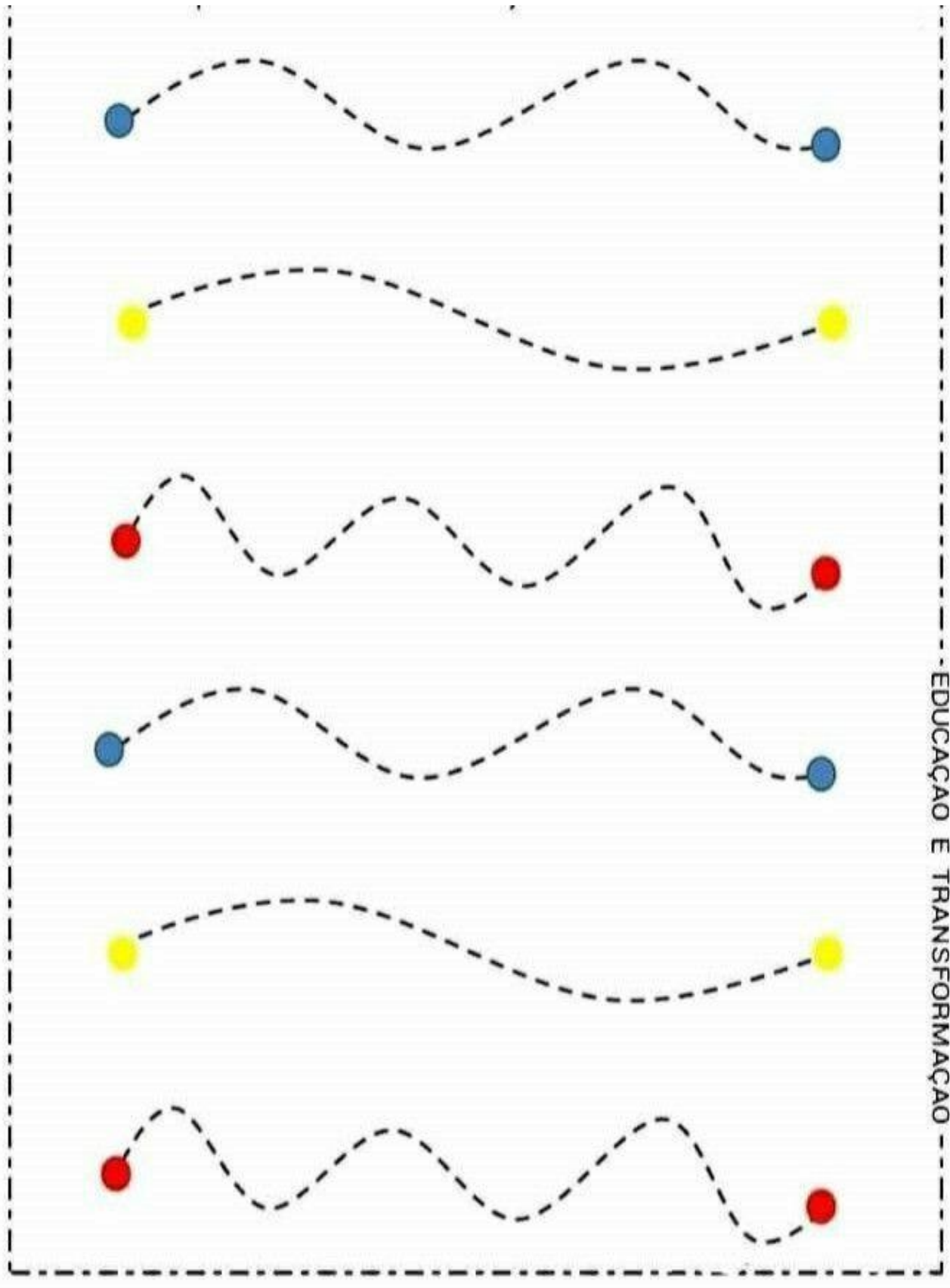
أُلَوِّنُ الرُّسُومَ :
أمام بالأخضر .
وراء بالأصفر .



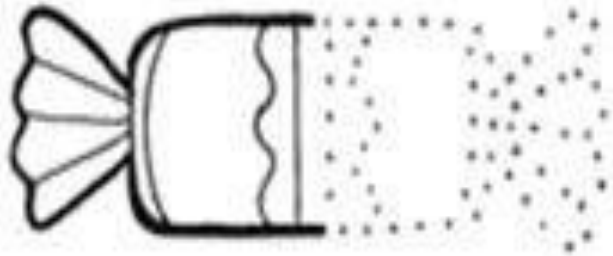

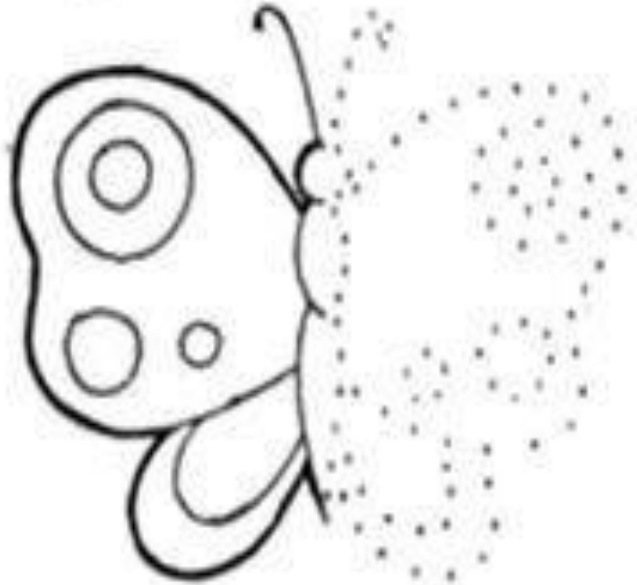
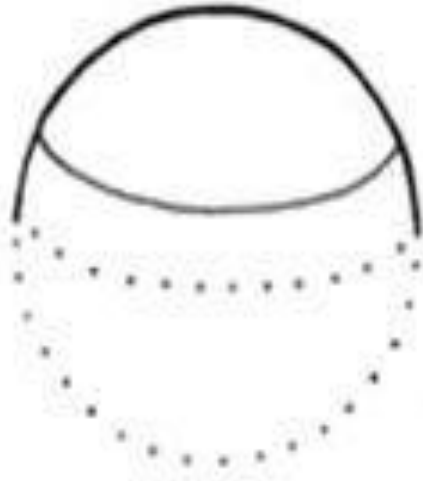
منى الخطيب



منى الخطيب



منى الخطيب






الله
الخالق

ألون الله الخالق
بألوان جميلة



منى الخطيب


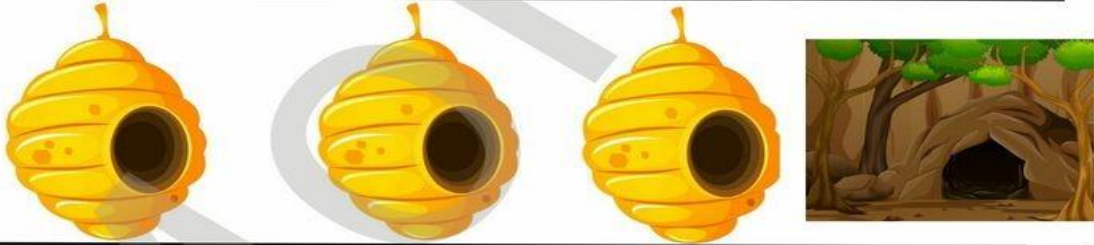
Cc is for
Cat






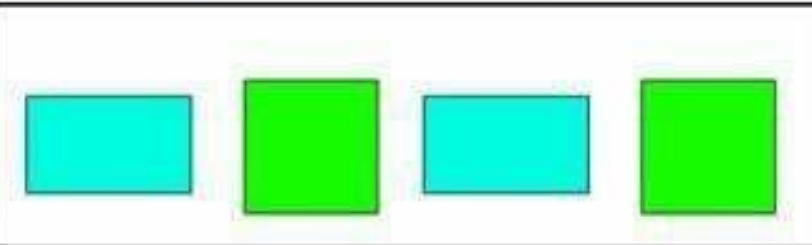
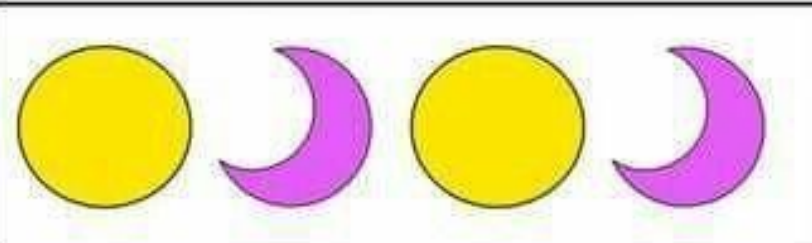
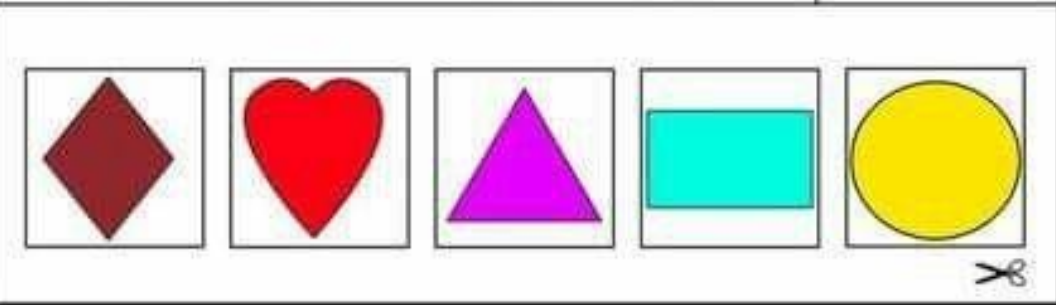
ارسم دائرة حول الصورة المختلفة




























ضع دائره حول الصوره
المختلفة



منى الخطيب


	
	
	
	
	
	

منى الخطيب


				
				
				
				
				
<p>-Örüntü kuralına dikkat ederek sıralamanın sonuna gelecek resmi kesip yapıştırır mısın?</p>				
				

Ensa Öğretmen

الجو / الطقس



حار



دافئ



بارد



مثلج




عاصف



غائم


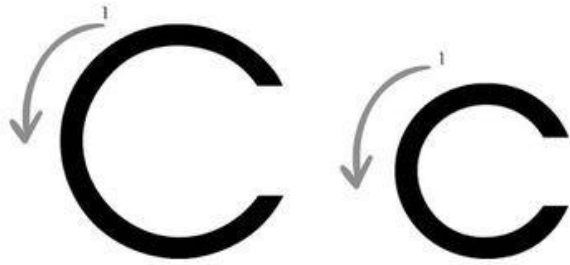


ضبابي

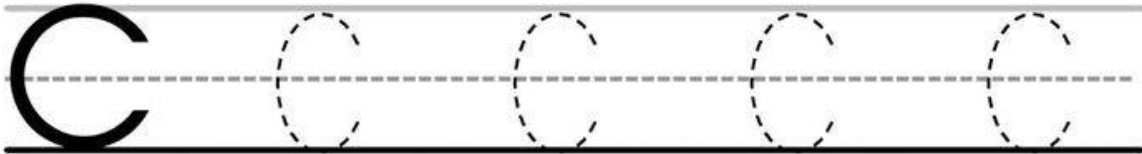
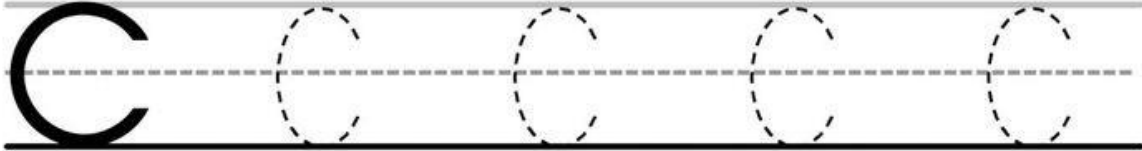
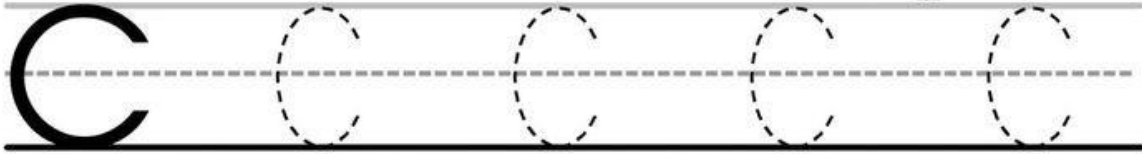


مشمس

منى الخطيب



Cat




معلمة



الاسم:

لون حرف الواو



حرف الواو



وردة

و




ولد


ضع دائرة حول حرف الواو:

ع	و	خ	و	ح	و	ج	د
ص	ث	و	ق	و	ف	و	غ
و	م	ك	و	ط	و	ض	و


صغيري لون الصورة التي تبدأ بحرف (و)



وسادة



فمر




وردة



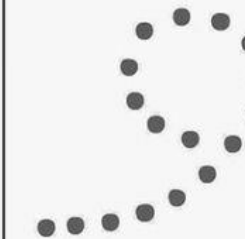



ولد

منى الخطيب



مثال : وجهه

حرف الواو



منى الخطيب



هيا بنا نلون كل شجرة باللون المناسب



Name: _____

Aa



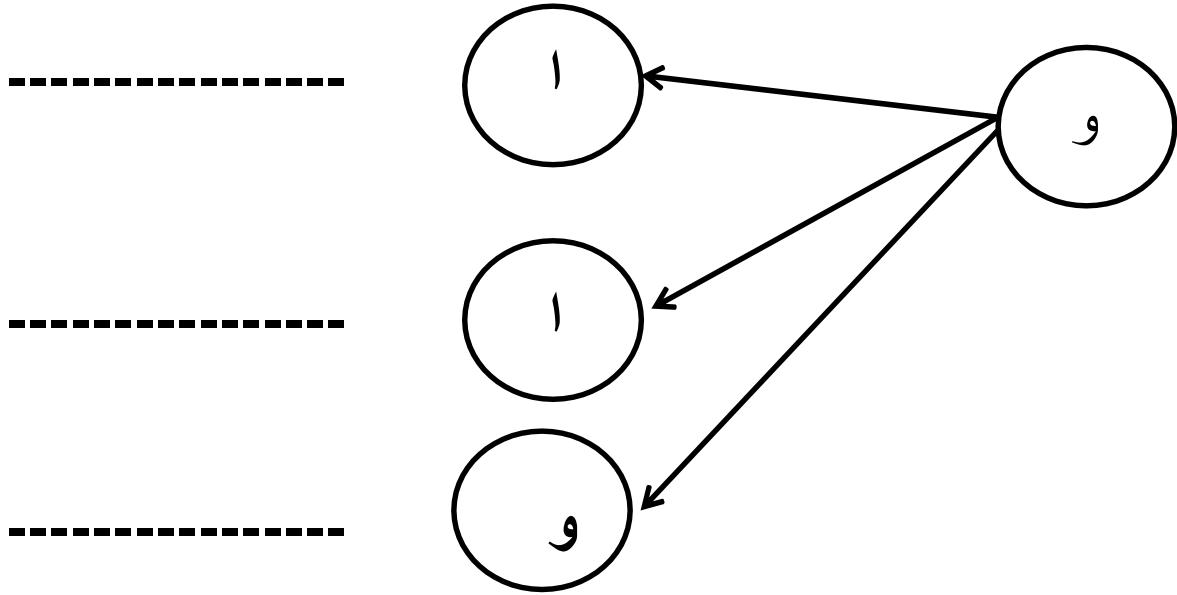
A

Handwriting practice lines for the uppercase letter 'A'. The first line shows the letter 'A' on a set of three lines (top, middle, bottom). Below it are four sets of empty three-line guides for practice.

a

Handwriting practice lines for the lowercase letter 'a'. The first line shows the letter 'a' on a set of three lines (top, middle, bottom). Below it are four sets of empty three-line guides for practice.

أشكال مقاطع حرف



• أكتب ثم أقرأ :

_____	_____	_____	وا
_____	_____	_____	وا
_____	_____	_____	وو

منى الخطيب